

DIENING - JOAN MARQUES - DACH - SL

Disgren®

Triflusal



Bloquea el proceso trombótico

Acción: El triflusal es un potente inhibidor de la agregación plaquetaria inducida por agentes como ADP, adrenalina y colágeno, que tiene una acusada actividad antitrombótica puesta de manifiesto en la experimentación farmacológica y clínica. La actividad antiagregante y antitrombótica del triflusal (DISGREN) constituye la base fisiológica de su eficacia en la profilaxis y tratamiento de las enfermedades tromboembólicas y de todos los procesos patológicos originados o que cursan con una hiperactividad de las plaquetas. **Composición:** Cada cápsula contiene: Triflusal (DCI), 300 mg. **Indicaciones:** Como antiagregante plaquetario. En la prevención y tratamiento de las enfermedades tromboembólicas, o complicadas por trombosis. **Posología:** De 1 a 3 cáps. diarias de DISGREN (300-900 mg de triflusal), administradas con preferencia durante o al final de las comidas. La pauta posológica recomendada es la siguiente: dosis preventiva, 1 cápsula diaria; dosis de mantenimiento, 2 cáps. diarias; situaciones de alto riesgo, 3 cáps. al día. **Contraindicaciones:** Antecedentes de úlcera péptica o de hipersensibilidad a salicilatos. **Precauciones:** Aunque no existe evidencia de efectos teratogénos, no es aconsejable su utilización durante el embarazo. **Incompatibilidades:** Deberá administrarse con precaución en pacientes sometidos a tratamiento con anticoagulantes, ya que potencia su acción. El triflusal puede potenciar la acción de los hipoglucemiantes orales y obligar a una reducción de la dosis de éstos. **Efectos secundarios:** En personas hipersensibles pueden aparecer molestias gástricas, que ceden en general con la administración de un antiácido. **Intoxicación y su tratamiento:** En caso de intoxicación accidental, que sólo puede producirse por ingestión de dosis muy elevadas, pueden aparecer síntomas de excitación o de depresión del SNC, alteraciones del sistema cardiocirculatorio y respiratorio y del equilibrio electrolítico. Hemorragias digestivas y diarreas. El tratamiento consiste en la administración de una suspensión acuosa de carbón activo. Vaciado de estómago por aspiración y lavado gástrico. Mantener equilibrio electrolítico. Instaurar tratamiento sintomático. **Condiciones de prescripción y dispensación:** Con receta médica. Financiada por la Seguridad Social. **Estimación del coste del tratamiento:** Entre 90 y 269 ptas/día. **Presentación y PVP (IVA):** Cápsulas. Envases con 30 cáps., 2.697 PTAS; con 50 cáps., 4.488 PTAS. (V-95)



J. URIACH & CIA., S.A.
Degà Bahí 59
08026 Barcelona

1/2229 Grafis & Sant - t. 972 21 38 62

Societat Catalana de Neurologia

<http://www.scn.es>



Butlletí

gener / març -1999 Núm. 11

NOTÍCIA IMPORTANT
Valoració i aprovació si cal
del protocol de tractament
d'epilèpsia.

29 de juny, a les 20.00 h.
Acadèmia de Ciències Mèdiques.
Barcelona



FUNDACIÓ
SOCIETAT CATALANA
DE NEUROLOGIA



CriNooren[®]

Maleato de enalapril



J. URIACH & CIA, S.A.
Degà Bahí 59
08026 Barcelona

Societat Catalana de Neurologia

<http://www.scn.es>



IV Reunió Societat Catalana de Neurologia

COMUNICACIONS LLIURES

CONFERÈNCIA MAGISTRAL

PREMI A LES MILLORS COMUNICACIONS

BECA URIACH

ASSEMBLEA

XIV Curs d'Actualització en Neurologia

Novetats diagnòstiques i terapèutiques en la patologia cerebrovascular

Coordinador Josep Alvarez Sabin

Patrocinador

Noves alternatives terapèutiques en la malaltia de Parkinson

Coordinador Eduardo Tolosa Sarro

Patrocinador

Avenços en fisiopatologia i actitud terapèutica de la migranya

Coordinador Félix Titus Albareda

Patrocinador

Simposium paral·lel, dolor neuropàtic, alternatives terapèutiques

Curs-Taller d'Actualització

en Neurologia Cognitiva i reorganització funcional cerebral

(aplicacions informàtiques)

Coordinador José María Vendrell Bruçet

Barcelona, 15, 16 i 17 de març del 2000

Acadèmia de Ciències Mèdiques de Catalunya i Balears

Col·legi de Metges de Barcelona

Passeig de la Bonanova, 47, 2n

08017 BARCELONA



NOTIFICACIÓ DE CANVI DE DOMICILI I/O LLOC DE TREBALL

Nom Núm. Soci

Adreça particular actual

Codi postal Població

Telèfon

Lloc de treball actual

Adreça treball

Codi postal Població

Telèfon Fax

ENTITAT OFICINA D.C. NÚM. COMPTE
| | | | | | | | | | | | | | | | | | | | | |

Sr. Director del Banc/Caixa

Sucursal Núm. Amb domicili

Població C.P. Província

Prego que fins a nou avís, carreguin al meu comptellibreta d'estalvis núm.

els rebuts que els siguin presentats per la Fundació Societat Catalana de Neurologia.

Nom del titular del Compte/Llibreta

Atentament el saluda.

Signatura del titular

Data

Ordre de domiciliació bancària

BUTLLETÍ D'INSCRIPCIÓ FUNDACIÓ DE LA SOCIETAT CATALANA DE NEUROLOGIA

Dr. Núm. de soci | | | |

Adreça C. P. Ciutat

Telèfon Fax (Notificació a la secretària)

Aportació voluntària: 5.000 ptes. Caixa de Girona - compte corrent núm.: 2030.0113.41.3300003332



Membres d'honor:

Dr. Lluís Barraquer Bordas
Dr. Carlos Oliveras de la Riva

Junta

President:

Dr. Secundí López-Pousa
Hospital Santa Caterina, Girona
Tel. 972 18 25 95 - Fax 972 18 26 05

Vicepresidenta:

Dra. Mercè Boada i Rovira
Hospital Vall d'Hebron, Barcelona
Tel. 93 489 30 00 - ext. 6641
Fax 93 419 35 42

Secretari:

Dr. Joan Martí i Fàbregas
Hospital de la Santa Creu i Sant Pau,
Barcelona
Tel. 93 291 90 49 - Fax 93 291 92 75

Tresorera:

Dra. Immaculada Bonaventura i Ibars
Hospital Mútua de Terrassa, Terrassa
Tel. 93 736 50 50 - Fax 93 736 50 59

Vicesecretari:

Dr. Xavier Ferrer i Avellí
Hospital Germans Trias i Pujol,
Badalona
Tel. 93 497 89 11 - Fax 93 497 88 43

Vocal:

Dr. Jaume Coll i Cantí
Hospital Germans Trias i Pujol, Badalona
Tel. 93 497 88 62 - Fax 93 497 88 43

Membres assessors:

Dr. Rafael Blesa i González
(Fundació Societat Catalana Neurologia)
Dr. Jaume Coll i Cantí
(Web Societat Catalana de Neurologia)
Dr. Feliu Titus i Albareda
(Estudi de les Cefalees)

Director Butlletí:

Dr. Secundí López-Pousa

Editor Butlletí:

Dr. Xavier Ferrer i Avellí

Secretaria Fundació Societat
Catalana de Neurologia
C/ Sicília, 236 bis, 1r
08013 BARCELONA
Dip. Leg. GI 56/96
Imprimeix: Grafis/Sant, s.a.

Ctra. Barcelona, 425 - 17001 GIRONA - Tel. 972 21 38 58

Des de la presidència

Benvolguts companys,

La Junta de la Societat Catalana de Neurologia desitja agrair-vos la vostra participació en la Reunió Anual. Agrair-vos als que ens heu acompanyat durant aquests dies, tant els que ens heu donat suport des de la feina o des de casa.

Podeu estar segurs que amb l'assistència d'aquest any ens hem sentit recompensats de l'esforç que, tant la Junta anterior com l'actual, hem realitzat per posar en marxa la renovació de la nostra Societat a través de la seva Fundació.

No hem de descuidar que malgrat que han estat els neuròlegs catalans els pioners de la Neurologia espanyola, la nostra societat encara és jove, necessita de l'esforç de cadascun de nosaltres i tots hi tenim un lloc per desenvolupar les nostres inquietuds i necessitats.

La Junta de la Societat agraeix al Dr. Marcel Rosich la seva col·laboració i esforç al llarg dels quatre anys que hi ha estat i l'invita a l'igual que a tots els que han treballat per la Societat que ens ajudin en els nous projectes.

En aquest nou curs, els nostres objectius prioritaris seran: la formació continuada en Neurologia, tant per a nosaltres com per a altres professionals interessats en les ciències neurològiques, finalitzar el llibre *La Neurologia del 2000*, consolidar la Fundació, augmentar el nombre de comitès assessors i protocol·loritzar els diagnòstics i tractaments de les malalties neurològiques, entre d'altres... Com podeu veure us necessitem a tots i us agraïm per endavant el vostre suport i col·laboració.

Només ens queda expressar el nostre agraïment a la indústria farmacèutica (Laboratoris Dr. Esteve, Ferrer Internacional, Glaxo-Wellcome, Iquinoso, Laboratoris Lasa, Novartis Farmacèutica, Merck Sharp & Dohme, Parke-Davis, Pfizer, Rohne Poulenc Rorer, Sanofi Winthrop, Schering Espanya, Smithkline Beecham i Laboratoris Uriach). De manera especial la nostra gratitud a Miquel Pau que, a través de la seva càmera, fa història de la història.

Gràcies a tots.

22

3

■ Cas clinicopatològic

Es continua celebrant el primer dijous de cada mes, a les 13.30 hores, a la Sala B de l'Acadèmia de Ciències Mèdiques de Catalunya i de Balears.

DATA	HOSPITALS
1 d'octubre de 1998	Presentador: Hospital Nostra Sra. Del Mar Discussor: Hospital Germans Trias i Pujol
5 de novembre 1998	Presentador: Hospital Santa Creu i Sant Pau Discussor: Hospital General de Catalunya
8 d'abril de 1999	Presentador: Hospital de Bellvitge Discussor: Hospital Clínic de Barcelona
6 de maig de 1999	Presentador: Hospital Joan XXIII de Tarragona Discussor: Hospital Mútua de Terrassa
3 de juny de 1999	Presentador: Hospital Josep Trueta de Girona Discussor: Hospital Universitari Vall d'Hebron

Després de cada sessió hi haurà un refrigeri

■ III Curs-Taller d'Actualització en Neurologia Cognitiva

Se celebrarà el dia 5 de març del 2000. Coordinador: Dr. Josep M. Vendrell.

■ XIV Curs d'Actualització en Neurologia

Se celebrarà el dia 16 de març del 2000 a la sala d'actes del Col·legi de Metges de Barcelona, de 9 a 20 hores.

1. Simposi de Malalties Vasculares Cerebrals.
2. Simposi de Cefalees.
3. Simposi de Malaltia de Parkinson

■ IV Reunió de la Societat Catalana de Neurologia

Se celebrarà el dia 17 de març del 2000, a la sala d'actes del Col·legi de Metges de Barcelona, de les 9 a les 19h.

■ X Beca Societat Catalana de Neurologia-Fundació Uriach 1999

Es convoca la X Beca SCN -Fundació Uriach destinada a fomentar la investigació dins el camp de les malalties vasculares cerebrals, dotada amb un import d'1.000.000 de ptes. S'atorgarà el dia 17 de març del 2000.

■ IV Reunió de la Societat Catalana de Neurologia

Objectiu educacional

- L'objectiu dels cursos de formació continuada és posar al dia els temes d'actualitat dins el camp de les ciències neurològiques. Els cursos d'enguany es desenvoluparan al voltant de la patologia cerebrovascular, les malalties extrapiramidals i les cefalees. Durant el proper any disposarem de nous fàrmacs per aquestes patologies, i s'exposaran les seves indicacions i beneficis.
- L'objectiu de la reunió és intercanviar coneixements a través de l'experiència personal de diferents professionals que a través de les seves comunicacions profunditzen en el camp de les ciències neurològiques des de les vessants epidemiològica, genètica molecular, tècniques de neuroimatge, farmacologia molecular i fisiopatologia, entre d'altres.

Adreçat a

Els cursos de formació van adreçats a tots els professionals que treballin en el camp de les neurociències interessats especialment en aquests temes. Adreçat a neuròlegs, geriatres, pediatres, psiquiatres, metges de família, neuropsicòlegs i altres especialistes afins a la neurologia.

Acreditació del curs

La SCN lliurarà un certificat d'assistència amb el total d'hores lectives i els crèdits corresponents.

Inscripcions i forma de pagament

La inscripció és obligatòria i haurà d'efectuar-se abans del 2 de febrer. Després d'aquesta data les inscripcions es veuran augmentades en un 25%.

	Dia 12	Dia 13
Membres de la SCN	Gratuït	Gratuït
Metges	15.000	5.000
Psicòlegs	15.000	5.000
Residents	5.000	Gratuït
Estudiants	1.000	Gratuït
Altres	15.000	5.000

La Societat Catalana de Neurologia becarà un 10% de les inscripcions que arribin abans de finalitzar el termini.

Forma de pagament

Les inscripcions s'efectuaran amb xec nominatiu a favor de la Fundació Catalana de Neurologia. Fundació Societat Catalana de Neurologia. Carrer Sicília 236 bis, 1r, 08013 Barcelona. Núm. de compte: 2030.0113.41.3300003332.

Informació

Per a més informació cal adreçar-se al carrer Sicília 236 bis, 1r, 08013 Barcelona.
http://www.scn.es - e-mail: fscneurologia@medynet.com

NOTÍCIA IMPORTANT

El dimarts 29 de juny, a les 20 h., es valoraran i aprovaran si cal el protocol de tractament d'epilèpsia, coordinat pel Dr. Santiago Arroyo.

Acadèmia de Ciències Mèdiques de Catalunya i Balears.

■ Sessions científiques

1. IV Sessions Clíniques de la Unitat de Patologia Vascular Cerebral del Servei de Neurologia de l'Hospital del Sagrat Cor de Barcelona. Lloc: Aula de Sessions del 7è pis.

15.4.99 14 h - 15 h *Hemorràgia subaracnoïdal aguda.*
Dr. F. Rubio

03.6.99 14 h - 15 h *Cloenda del curs acadèmic 1998-1999: Conclusions.*
Dr. A. Arboix.

2. Sessions neurològiques del 3r Trimestre. Curs 98-99. Hospital Sagrat Cor de Barcelona. Lloc: Sala d'Actes. Horari: 8.30h-9.30h

06.4.99 *Cefalea: Clínica i tractament.*
Dra. C. Targa

13.4.99 *Malaltia de Parkinson: Clínica i tractament.*
Dr. M. Balcells

20.4.99 *Epilèpsia: Clínica i tractament.*
Dr. E. Comes

04.5.99 *Demències.*
Dr. Massons

11.5.99 *Malalties del sistema nerviós perifèric.*
Dra. M. Oliveres

18.5.99 *Malaltia vascular cerebral en el malalt molt vell.*
Dr. A. Arboix

3. Sessions monogràfiques. Servei de Neurologia. Hospital de la Santa Creu i Sant Pau. Horari: 14h-15h. Lloc: Aula Trueta (Servei de Cirurgia Ortopèdica i Traumatologia).

15.4.99 *Estimulació Pal·lidal. Trastorns cognitius fase aguda.*
Dra. B. Pascual

29.4.99 *Estimulació magnètica transcortical.*
Dr. A. Gironell

13.5.99 *Diasquisi en patologia vascular cerebral.*
Dr. E. González

20.5.99 *PET a Neurologia.*
Dr. Mendoza.

10.6.99 *Bibliografia 98.*
Dr. J.M. Grau

17.6.99 *Exploració neuropsicològica pràctica.*
Dra. C. García

1. SESSIONS CLÍNiques DE NEUROLOGIA

	DILLUNS	DIMARTS	DIMECRES	DIJOUS	DIVENDRES
SESSIONS CLÍNiques DE NEUROLOGIA	HOSPITAL PRÍncePS D'ESPANYA Dates: 1r, 2n i 4t dilluns Horari: 15.00 Lloc: aula de la planta 10	CONSORCI SANITARI MATARÓ Dates: cada dimarts Horari: 15.00 Lloc: despatx Neurologia	HOSPITAL CLÍNIC Dates: cada dimecres Horari: 13.30-14.30 Lloc: sala d'actes (3r pis, entre escala 7 i 9)	HOSPITAL CAN RUTI Dates: cada dijous Horari: 9.00-10.00 Lloc: sala de sessions (7a planta)	HOSPITAL DEL MAR Dates: cada divendres Horari: 13.00-14.00 Lloc: sala del dispensari Neurologia (Lletra A)
		HOSPITAL SANT PAU Dates: cada dimarts Horari: 14.00-15.00 Lloc: Aula Trueta, Dispensari Traumatologia.	HOSPITAL DEL MAR Dates: cada dimecres Horari: 15.00-16.00 Lloc: Servei Neurologia (7a planta)	HOSPITAL GENERAL DE CATALUNYA Dates: cada dijous Horari: 8.15-9.15 HOSPITAL MÚTUA DE TERRASSA Dates: cada dijous Horari: 15.00-16.00 Lloc: despatx de Neurologia (planta 10) HOSPITAL DE SANT PAU Dates: cada dijous Horari: 14.00-15.00 Lloc: aula Trueta, dispensari de Traumatologia HOSPITAL SAGRAT COR - L'ALIANÇA Dates: cada dijous Horari: 11.00-12.00 HOSPITAL DE TARRAGONA Dates: cada dijous Horari: 15.00-16.00 Lloc: sala d'actes (planta 4) HOSPITAL VALL D'HEBRON Dates: cada dijous Horari: 8.45 Lloc: CAU - Sala 1	




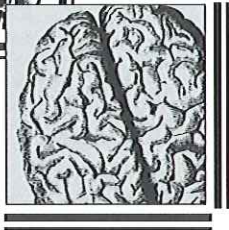
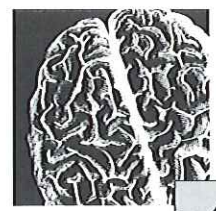
IV Reunió de la Societat Catalana de Neurologia

XIV Curs d'Actualització en Neurologia

Barcelona, 15, 16 i 17 de març del 2000

Acadèmia de Ciències Mèdiques de Catalunya i Balears
Passeig de la Bonanova, 51
08017 BARCELONA





FUNDACIÓ
SOCIETAT CATALANA
DE NEUROLOGIA

Fes-te'n soci

2. SESSIONS MONOGRÀFIQUES

	DILLUNS	DIMARTS	DIMECRES	DIJOUS	DIVENDRES
NEUROFISIOLOGIA		HOSPITAL DEL MAR Dates: dimarts Horari: 14.30-15.30 Lloc: servei Neurofisiologia		HOSPITAL CLÍNIC Dates: dijous alterns Horari: 13.30 Lloc: aula de Neurologia	
NEUROLOGIA-NEUROCIRURGIA	HOSPITAL MÚTUA DE TERRASSA Dates: 1r dilluns de mes Horari: 8.30-9.30 Lloc: despatx de Neurologia (planta 10)				
NEUROLOGIA-NEUROPSIQUIATRIA		HOSPITAL MÚTUA DE TERRASSA Dates: 2n dimarts de mes Horari: 8.30-9.30 Lloc: sala d'actes c/ Sant Antoni			
NEUROPATHOLOGIA	HOSPITAL PRÍnceps D'ESPANYA Dates: 3r dilluns Horari: 15.00 Lloc: aula, planta 10		HOSPITAL GERMANS TRIAS I PUJOL Dates: cada dimecres Horari: 9.00-10.00 Lloc: aula d'Anatomia Patològica - 1a planta HOSPITAL DEL MAR Dates: cada dimecres Horari: 8.15-9.00 Lloc: servei de Patologia, planta baixa		
NEUROPIEDIATRIA				HOSPITAL SANT JOAN DE DÉU Dates: cada dijous Horari: 15.00 Lloc: sala d'actes (planta 4)	

2. SESSIONS MONOGRÀFIQUES

	DILLUNS	DIMARTS	DIMECRES	DIJOUS	DIVENDRES
NEURORADIOLOGIA	HOSPITAL DEL MAR Dates: cada dilluns Horari: 15.00-16.00 Lloc: servei de Radiologia	HOSPITAL CLÍNIC Dates: cada dimarts Horari: 13.15-14.15 Lloc: sala d'actes (3r pis entre escala 7 i 9) HOSPITAL GENERAL DE CATALUNYA Neuroradiologia intervencionista Dates: cada dimarts Horari: 9.00-10.00 HOSPITAL VALL D'HEBRON Dates: cada dimarts Horari: 9.00-10.00 Lloc: CAU - Sala 1	HOSPITAL MÚTUA DE TERRASSA Dates: 3r dimecres Horari: 8.30-9.30 Lloc: servei Radiologia (planta 1)		HOSPITAL CAN RUTI, C. SANITARI MATARÓ, HOSPITAL DE L'ESPERIT SANT, HOSPITAL MUNICIPAL DE BADALONA, CENTRE DE RESSONÀNCIA MAGNÈTICA Dates: 4t divendres Horari: 14.00-15.00 Lloc: sala d'actes, Hospital Germans Trias i Pujol (2n pis, al costat de la biblioteca) HOSPITAL GENERAL DE CATALUNYA Dates: cada divendres Horari: 8.15-9.15
PATOLOGIA EXTRAPIRAMIDAL					HOSPITAL CLÍNIC Dates: divendres alterns Horari: 8.15 Lloc: aula de Neurologia (escala 9 soterrani)
PATOLOGIA VASCULAR CEREBRAL		HOSPITAL MÚTUA DE TERRASSA Dates: cada dimarts Horari: 15.00-16.00 Lloc: despatx Neurologia (planta 10)	HOSPITAL SAGRAT COR - L'ALIANÇA Dates: 1r dimecres (bimensual) Horari: 14.00-15.00 Lloc: aula sessions, 7è		
NEUROIMMUNOLOGIA			HOSPITAL VALL D'HEBRON Dates: cada dimecres Horari: 15.00 Lloc: Sala Sessions Unitat Neuroimmunologia		

Reunions del Comitè d'experts en Malalties Vasculars Cerebrals

Després d'un any de funcionament, el curs acadèmic 1998-99, continuen les reunions d'experts en Malalties Vasculars Cerebrals.

Les reunions seran **mensuals**, els primers divendres de cada mes, rotatòries als hospitals indicats, a les **8.30 hores del matí**.

En aquestes reunions, amb una durada màxima de dues hores, estan programades com a activitats:

- Presentació d'un **cas clínic** per part de l'hospital amfitrió.
- Plantejament de **problemes de la pràctica assistencial** diària per part de qualsevol metge assistent a la reunió.
- Informació d'**aspectes singulars**, clínics o d'imatge.
- Programació de **protocols** dels diferents aspectes de les malalties vasculars cerebrals, programació d'**estudis cooperatius multicèntrics**.

- 2 d'octubre de 1998 **Hospital de la Santa Creu i Sant Pau**
Tel. 93 291 90 49 Fax 93 291 92 75
- 6 de novembre de 1998 **Hospital de la Vall d'Hebron**
Tel. 93 489 30 00 Fax 93 274 62 55
- 4 de desembre de 1998 **Hospital de Bellvitge**
Tel. 93 335 90 11 Fax 93 260 75 61
- 8 de gener de 1999 **Hospital del Sagrat Cor - l'Aliança**
Tel. 93 322 11 11 Fax 93 494 89 06
- 12 de febrer de 1999 **Hospital Clínic**
Tel. 93 227 54 00 Fax 93 227 54 54
- 5 de març de 1999 **Hospital General de Catalunya**
Tel. 93 589 12 12 Fax 93 589 26 18
- 16 d'abril de 1999 **Hospital Josep Trueta (Girona)**
Tel. 972 20 27 00 Fax 972 21 27 54
- 7 de maig de 1999 **Hospital Germans Trias i Pujol**
Tel. 93 497 89 11 Fax 93 497 88 43
- 4 de juny de 1999 **Hospital del Mar**
Tel. 93 221 10 10 Fax 93 221 05 41

Aquestes sessions estan obertes a qualsevol metge que hi vulgui assistir.

Premis concedits a la III Reunió de la Societat Catalana de Neurologia

IX Beca Societat Catalana de Neurologia - Fundació Uriach. Convocatòria 1999.

A. Valero. Trasplantament de glia embolcadora del bulb olfatori en lesions desmielinitzants.

PREMIS A LES COMUNICACIONS AMB MÉS INTERÈS CIENTÍFIC

- **1r premi:** Patrocinat per Laboratoris Uriach
Miopatia per cúmuls de desmina d'herència autosòmica recessiva: Aspectes clínics, patològics i genètics. Coll-Cantí J. (1); Ariza, A. (2); Muñoz Mármol, A.M. (2,3); Sánchez-Ojanguren J. (1); Mate, J.L. (2); Isamat, M. (2,3). Serveis de Neurologia (1), Anatomia Patològica (2). Hospital Universitari Germans Trias i Pujol. Universitat Autònoma de Barcelona. Barcelona. Fundació Echevarne (3). Barcelona.
- **2n premi:** Patrocinat per Laboratoris Pfizer
El paper de les caspases en un model focal d'isquèmia cerebral. Krupinski, J.; Martí, E.; López, E.; Ferrer I. Departament de Neurologia. Hospital de Bellvitge. L'Hospitalet de Llobregat, Barcelona.
- **3r premi:** Patrocinat per Laboratoris Iquinoso
El trasplantament de cèl·lules embolcadores del bulb olfatori promou la regeneració central després de rizotomia lumbar múltiple. Valero, A.; Navarro, X.; Gudíño, G.*; Forés, J.; Rodríguez, F.J.; Verdú, E.; Pascual, R.; Nieto-Sampedro, M.*. Dept. Biologia Cel·lular i Fisiologia. Univ. Autònoma de Barcelona. *Dept. de Plasticitat Neural. Institut Cajal. CSIC.

PREMIS A LES COMUNICACIONS AMB UN TEMA MÉS ORIGINAL

- **1r premi:** Patrocinat per Laboratoris Ferrer
Estudi clínic, neurofisiològic i bioquímic de la síndrome miastènica congènita tipus Ic (dèficit d'ache a la placa motora) a causa d'una mutació del gen colq. *Pou Serradell, A.; *Espadaler, J. M.; *Pascual, J.; **Montserrat, L.L.; ***Eymard, B.; ***Fardeau, M. Servei de Neurologia de l'Hospital del Mar *, Servei de Neurofisiologia de la C.S. Vall d'Hebron **. Barcelona. Institut de Myologie. París ***.
- **2n premi:** Patrocinat per Laboratoris Sanofi
Polineuropatia com a forma de presentació clínica neurològica de la malaltia de madlung: aspectes clínics, anatomopatològics i bioquímics. Millán, M.; Ariza, A.; Galán, A.; González-Mestre, V.; Escudero, D.; Matute, B.; Girós M.; Coll-Cantí J. Serveis de Neurologia (1), Anatomia Patològica (2), Bioquímica (3), Cirurgia Plàstica (4) de l'Hospital Universitari Germans Trias i Pujol. Institut de Bioquímica Clínica Fundació Clínic (5). Barcelona.
- **3r premi:** Patrocinat per Laboratoris Esteve
Malaltia d'Asperger: a propòsit d'un cas. Lombardía Fernández, C.; Yague Fuentenebro, J.; Guzmán, G.; Álvarez, M.J.; Pi, M.T.; Lozano Gallego, M.; López-Pousa, S. Centre de Salut Mental Infanto-Juvenil. Girona. Institut Assistència Sanitària. Unitat de Trastorns Cognitius. Hospital de Santa Caterina. IAS.

PREMIS A LES COMUNICACIONS AMB MÉS IMPACTE SOCIAL

- **1r premi:** Patrocinat per Laboratoris Novartis
Incidència hospitalària de l'hemorràgia cerebral a Catalunya. López-Pousa, S.*; Bustins Poblet, M.**; Salvador Vilalta, X.**; Lombardía Fernández, C. *Servei de Medicina Interna, Hospital Sta. Caterina, Institut d'Assistència Sanitària, Girona. ** Registre del CMBD, Servei Català de la Salut, Generalitat de Catalunya, Barcelona.
- **2n premi:** Patrocinat per Laboratoris Glaxo-Wellcome
La necessitat de realitzar campanyes educatives sobre patologia cerebrovascular. Montaner, J.; Mauleón, A.; Sastre, J.; Pericot, I.; Falip, M.; Lloret, A.; Ortega, M.D.; Abilleira, S.; Molina, C.; Álvarez-Sabín, J. Unitat Cerebrovascular. Servei de Neurologia. Hospital Vall d'Hebron. Barcelona.
- **3r premi:** Patrocinat per Laboratoris SM. Beecham
Valoració clínica i epidemiològica del tractament farmacològic de la malaltia d'Alzheimer a Catalunya (Espanya): anàlisi al principi del tractament. Martí, T.; Sedano, E.; Serra, J. Comitè Consultiu del Tractament de la Malaltia d'Alzheimer. Servei Català de la Salut. Barcelona.

PREMIS A LES COMUNICACIONS AMB MILLOR PRESENTACIÓ I IMATGE

- **1r premi:** Patrocinat per Laboratoris Parke-Davis.
Síndrome del tegmentum pontí aïllada. Oterín, P.; Roig, C. Servei de Neurologia. Hospital de la Santa Creu i Sant Pau, UAB. Barcelona
- **2n premi:** Patrocinat per Laboratoris Rhône Poulenc
Avaluació dels trastorns cognitius i de la conducta. Anàlisi de 1.062 casos consecutius diagnosticats en el període 1996-98. Boada, M., Aranceta, S., Llorente, S., Hernández, I., Castejón, C., Anglés, J., Tàrraga, L.L., Fundació ACE. Institut Català de Neurociències. Barcelona.
- **3r premi:** Patrocinat per Laboratoris Merck Sharp & Dohme
Efectes de la restricció somatomotora sobre la diferenciació de les cèl·lules de Purkinje. Pascual, R., Valero, A.*, Verdú, E.*. Facultat de Salut. Universitat Catòlica del Maule. Talca, Chile. *Dept. Biologia Cel·lular i Fisiologia. Univ. Autònoma de Barcelona.

Beques de la nostra Societat

X Beca Fundació de Societat Catalana de Neurologia – Fundació Uriach Convocatòria 2000

La Societat Catalana de Neurologia de l'Acadèmia de Ciències Mèdiques de Catalunya i de Balears, conjuntament amb la Fundació Uriach, convoquen enguany la X Beca destinada a fomentar la investigació dins el camp de les malalties vasculars cerebrals.

L'import de la Beca serà d'1.000.000 ptes. Hi podrà aspirar qualsevol membre de l'ACMCB, o un equip el primer signant del qual pertanyi a l'ACMCB.

Estructura del projecte

Els projectes de treball que aspirin a la Beca hauran d'ésser exposats en una memòria d'una extensió aproximada de vuit folis i un màxim de quinze, en llengua catalana. Aquesta memòria es farà a màquina i a doble espai.

Cada part del projecte haurà d'iniciar una nova pàgina, en l'ordre següent:

- a) Títol del projecte, a la primera pàgina, amb un lema. No hi han de constar els autors ni cap altre símbol que permeti la seva identificació.
- b) Objectiu del treball: amb el qual començarà la segona pàgina. Situarà el tema del treball, justificarà el seu interès en relació amb les Malalties Cerebrovasculars i explicarà el motiu i l'objectiu que pretén.
- c) Material i mètode: s'explicaran totes les dades necessàries de l'estructura de treball i s'exposaran els mètodes a seguir per recollir i tabular el resultat.
- d) Bibliografia: es farà referència a les cites bibliogràfiques en el text, identificant-les amb números correlatius entre parèntesi. Les cites que es facin en aquest apartat s'ajustaran a les normes internacionals.

Bases

a) En un sobre a part, tancat i precintat i identificat amb el lema del treball, el candidat hi col·locarà el títol del projecte i un breu currículum en el qual ha de constar: nom i cognoms, data i lloc de naixement, residència actual, estudis universitaris realitzats i data de finalització.

b) Es farà constar si el treball presentat té altres ajuts econòmics (beques, FIS, CIRIT...).

c) S'adjuntarà una memòria detallada de les despeses econòmiques que comportarà l'estudi.

d) S'acusarà recepció de presentació de la memòria.

e) El termini de presentació de la memòria serà el dia 31 de gener de 2000.

f) Els projectes no premiats no seran retornats als autors.

g) Un extracte del treball podrà ser publicat a la Revista de Neurologia, òrgan oficial de la Societat Catalana de Neurologia.

h) El projecte premiat quedarà en propietat de la Societat Catalana de Neurologia, sense perjudici que l'autor pugui publicar-lo allà on cregui oportú, sempre que faci constar que el treball ha estat premiat.

i) El veredict del Jurat serà vinculant i inapel·lable.

j) La Beca podrà ser declarada deserta.

k) La Beca no podrà ésser compartida.

l) El Jurat estarà integrat per dos membres de la Societat Catalana de Neurologia, un membre de l'ACMCB i un membre de la Fundació Uriach.

m) La Societat Catalana de Neurologia designarà un tutor que controlarà la bona marxa del projecte, que haurà d'ésser realitzat en un termini màxim de dotze mesos. El candidat premiat haurà de presentar i valorar amb el tutor, als sis mesos com a màxim, el treball realitzat.

n) L'import de la Beca serà lliurat en els terminis següents: un 30% en ser adjudicada, un altre 30% als sis mesos, i la resta en acabar.

o) El fet d'aspirar a la Beca pressuposa l'acceptació d'aquestes bases i el no compliment d'aquestes comportarà la no avaluació del projecte.

ACTA DE L'ASSEMBLEA DE LA SOCIETAT CATALANA DE NEUROLOGIA

Al Col·legi de Metges de Barcelona, el dia 12 del mes de març de 1999, a les 19.30 hores, en segona convocatòria, s'inicia l'Assemblea General ordinària de la Societat Catalana de Neurologia en el marc de la III Reunió Anual, presidida pel Dr. Secundí López-Pousa.

Hi assisteixen els membres de la Junta Directiva, Dra. Mercè Boada i Rovira (vicepresidenta), Dr. Joan Martí Fàbregas (secretari), Dra. Immaculada Bonaventura i Ibars (tresorera), Dr. Xavier Ferrer i Avellí (vocal 1r), i el Dr. Marcel Rosich i Estragó (vocal 2n).

A la Sala es troben 32 membres de la Societat Catalana de Neurologia.

El president de la SCN, Dr. Secundí López-Pousa, dona la benvinguda als assistents i obra la sessió. A continuació el secretari, Dr. Joan Martí i Fàbregas, procedeix a la lectura de l'ordre del dia:

- 1) Informe del president
- 2) Informe del secretari
- 3) Informe del tresorer
- 4) Elecció del càrrec de vocal 2n
- 5) Modificació dels estatuts
- 6) Beques i premis
- 7) Informe de la web
- 8) Informe de la Fundació
- 9) Precs i preguntes

1) Informe del president

La Junta de la Societat Catalana de Neurologia ha centrat els seus esforços bàsicament en tres aspectes: Consolidar la Fundació de la SCN, posar en marxa la secretaria i protocol·litzar el diagnòstic i tractament d'algunes patologies neurològiques. Per al proper any, la Junta intentarà fomentar el desenvolupament de la fundació i fer tot el possible perquè la revista pugui ser un vincle d'unió entre la societat i els seus socis.

2) Informe del secretari

Secretaria permanent de la SCN

La Junta de la SCN va considerar la necessitat de disposar d'un local propi per tal d'organitzar les feines administratives de la Societat i d'oferir als seus membres la possibilitat d'un espai on poder celebrar reunions i disposar d'una secretària. Amb aquesta finalitat, es va llogar el

mes de juny un local al carrer Sicília i es va contractar, el mes de juliol, la Srta. Raquel Sánchez com a secretària. Es va acordar que la secretaria estigués oberta de 16 a 20 hores de dilluns a divendres. La secretaria està funcionant amb normalitat des del mes de novembre i va ser inaugurada en un acte oficial el 17 de febrer d'enguany per l'Honorable Conseller de la Generalitat, Dr. Eduard Rius. No cal dir que la secretaria ha estat convenientment guarnida i que disposa de servei de telèfon, fax i correu electrònic (fscneurologia@medynet.com).

Guies terapèutiques

El Servei Català de la Salut va fer arribar el mes d'octubre de 1998 a la SCN la necessitat de redactar unes guies sobre el diagnòstic i tractament de la malaltia vascular cerebral, l'epilèpsia, la malaltia de Parkinson i les demències, en el benentès que es comprometia a defensar el seu contingut. La Junta de la SCN va valorar molt positivament aquest oferiment i va encarregar com a coordinadors d'aquestes guies als Drs. Josep Lluís Martí Vilalta, Santiago Arroyo, Jaume Kulisevsky i Mercè Boada. Es va celebrar una reunió conjunta per tal d'unificar els criteris sobre el contingut d'aquestes guies i es va decidir que cada coordinador buscaria un nombre reduït de col·laboradors per tal d'elaborar cadascuna de les guies i que posteriorment el text seria sotmès a la consideració de tots els membres de la SCN per tal de discutir les esmenes i redactar un text consensuat després d'una Assemblea extraordinària. En el curs de la III Reunió de la SCN, que avui hem celebrat, s'ha presentat el guió d'aquestes guies, que ha comptat amb el vistiplau de les autoritats sanitàries i que previsiblement s'hauran redactat ja aquesta primavera i podran aprovar-se abans de l'estiu.

Cursos de Formació

En aquesta III Reunió de la SCN s'ha realitzat un taller i tres cursos de formació. El II curs-taller d'actualització en Neurologia cognitiva, a càrrec del Dr. Josep M. Vendrell, s'ha dut a terme el 10 de març. Els 3 cursos de formació s'han realitzat l'11 de març i han tractat d'esclerosi lateral amiotròfica (coordinat pel Dr. Jesús Pradas), d'epilèpsia (coordinat pel Dr. Santiago Arroyo) i d'esclerosi múltiple (coordinat pel Dr. Txomin

a les extremitats, de manera molt més marcada a l'extremitat superior dreta (2t/6). No nistagmus. Pupil·les isocòniques i reactives. Tons d'ull: no hi ha edema de pupil·la. Lívula centrada amb motilitat del tou del paladar i faringe conservades. No hi ha disfàgia. Rigidesa a l'extremitat superior dreta, "sin clara rueda dentada", a vegades, amb component oposicionista. "Cutanioplantars" indiferents, amb tendència a l'extensió bilateral. ROT presents, simètrics. Cerebel poc favorable. Sense dèficits sensitius evidents (escassa col·laboració). No hi ha síndrome meningi. No es palpaven adenopaties. Esplenomegalia.

Hemograma: leucocits 1.400 (L56, G 24, M 16, no segmentats 4) hematies 2.170.000, Hb 8.5 g/dl, Ht 24.6%, VCM 113, HCM 39.3 pg, CHCM 34.6 g/dl, plaquetes 68.000, VSG 92, T. Protombina Ratio 1.09, TTPA Ratio 1.01, Fibrinogen 453, glucosa 5.5 mMol/L, Colesterol 2.2 mMol/L, Uratos 305 µMol/L, Urea 7.8 mMol/L, ASAT 10 U/L, ALAT 9 U/L, F. Alcalinas 1.29 mMol/L, Proteïnas 74 gr/L, LDH 284 U/L, Bilirrubina Total 15µMol/L, triglicèridos 1.13 mMol/L, Amilasa 79 U/L, gGT 24 U/L, Na 137 mEq/L, K 4.1 mEq/L.

Proteïnograma: albúmina 60.9, alfa 1 3.2, alfa 2 8.8, beta 13.6, gamma 13.4. Poblacions limfocitàries: CD3 450, CD8 250, CD4 200, CD4 / CD8 0.80. La serologia luètica i del VIH a la sang varen ser negatives.

Eco-Doppler de troncs supraòrtics: canvis mínims ateromatosos sense estenosis morfològiques, ni alteracions hemodinàmiques significatives. Rx de tòrax normal, Rx d'abdomen: esplenomegalia de 24 cm. Punció lumbar: LCR normotens, proteïnes 1 g/L, glucosa 3.4 mMol/L, leucocits 18 (98% mononuclears), cultius negatius.

En el transcurs de 2 setmanes, el pacient va empitjorar i va evolucionar cap a una anartria amb absència de contacte amb l'explorador, apatia i falta de control d'esfínters.

Durant l'ingrés li varen practicar exploracions amb finalitats de diagnòstic i, posteriorment, es va traslladar el pacient a un centre de crònics, on va morir a les 6 setmanes d'iniciar-se el quadre neurològic a conseqüència d'una infecció respiratòria.

Beques i Premis

La Societat Catalana de Neurologia a través de la seva Fundació convoca, beques i premis amb la finalitat d'estimular el desenvolupament i la investigació en el camp de les ciències neurològiques.

Actualment, la Societat promou la Beca Uriach i diversos premis dirigits a estimular la tramesa de comunicacions a la Reunió Anual.

La Beca Uriach, a partir d'aquest any, promocionarà la investigació en el camp de la patologia cerebrovascular.

Premis a les millors comunicacions remeses a la Reunió anual són:

- A la comunicació de millor qualitat científica.
- A la comunicació més original.
- A la comunicació amb millor repercussió sociosanitària.
- A la millor presentació.
- A la millor imatge.
- Al Servei / Departament / Unitat que trameti major número i major qualitat científica.

Els premis a la qualitat científica, originalitat, repercussió sociosanitària i al Servei / Departament / Unitat que envii major número de comunicacions, es valora a partir de la informació que s'envii en el resum (abstract). Un mateix autor podrà obtenir diversos premis si la seva comunicació és guardonada. Cadascun dels premis podrà tenir accés si el comitè científic ho creu adient i la Junta ho aprova.

SESSIÓ DE LA SOCIETAT CATALANA DE NEUROLOGIA - ACTA NEUROLÒGICA

Cas Clínicopatològic

Presentador: Hospital Joan XXIII de Tarragona.

Discussor: Hospital Mútua de Terrassa

Pacient, home de 66 anys, que ingressa a causa d'un canvi de caràcter i dificultat de moviment a l'extremitat superior dreta.

Tenia antecedents de febre tifoide als 16 anys, fractura de fèmur i pelvis a conseqüència d'un accident laboral i per això va necessitar 5 intervencions quirúrgiques. Herniorrafia en 2 ocasions. Diagnosticat de leucèmia limfoide crònica amb limfòcits B el 1988 quan se li va fer un control analític. Tractat amb clorambucil (10 mesos), des del moment del diagnòstic, es va aconseguir la remissió clínicanalítica. El gener de 1995 se li va reintroduir el clorambucil (5 mesos) al detectar-se-li leucocitosi amb limfocitosi i adenopaties disseminades. L'octubre de 1995 se li va objectivar la progressió de la malaltia amb leucocitosi 84.000 (97L,36), Hb 9.7 g/dl, 42.000 plaquetes, hematomegalia de 3 travesses, adenopaties en totes les cadenes glanglionars (3 x 3 cm) i esplenomegalia dolorosa i va rebre novament tractament amb clorambucil durant dos mesos i fou mal tolerat (astènia, epigastralgies, mal estat general important). L'agost de 1997 va presentar pneumònia basal D i l'hemograma era semblant als anteriors i un TAC toracoabdominal va mostrar una gran hepatoesplenomegalia amb adenopaties retroperitoneals múltiples (22 C estadi IV). Posteriorment, es va començar tractament amb fludarabina (25 mg/m², total 39 mg, 5 dies) en total va rebre 6 cicles, i va millorar l'hepatoesplenomegalia i les adenopaties. Durant l'últim any va necessitar 3 ingressos hospitalaris (un a la UCI) per síndrome febril i pneumònia, a vegades coincidint amb les tardes de citostàtics, i se li va realitzar un tractament antibiòtic i amb G-CSF. En una ocasió, va necessitar transfusions de 2 concentrats d'hematies. L'agost de 1998 va presentar odinofagia i aftes bucals que varen millorar amb Nistatina i Carbenoxona.

El 30.10.98, la família va portar el pacient a -- Urgències perquè des de feia uns dies observaven

un canvi de caràcter, estava més apàtic, inactiu, indiferent, poc comunicatiu, amb reducció del llenguatge i alteració de la memòria; així com dificultat de moviment de l'extremitat superior dreta, que se li afegia a l'astènia i a la debilitat generalitzades que el pacient presentava prèviament. La setmana anterior havia anat a la consulta d'hematologia perquè tenia astènia, i se li palpava una esplenomegalia de 8 travesses, sense adenopaties, amb 1.300 leucocits (56 G, 10 M, 31 L), Hb 8.5, plaquetes 60.000, i se li va administrar G-CSF, ja que se'l considerava estacionari dintre del seu estadi terminal. No tenia ni cefalea, ni mareig, ni vòmits, ni febre, ni tos, ni diarrea, ni simptomatologia infecciosa.

A Urgències, se li varen trobar unes constants vitals normals i un pacient disartríctic, desorientat, confús, bradipsíquic, prostrat, amb una debilitat generalitzada, mobilitzant, en menor grau l'extremitat superior dreta. Se li va practicar una analítica urgent i una Rx de tòrax que no varen aportar noves dades i un TAC cranial que va mostrar una lesió hipodensa de llacuna al braç anterior de la càpsula interna esquerra junt al cap del nucli caudat, així com una zona hipodensa més extensa frontal esquerra sense efecte expansiu que no es modificava amb l'administració de contrast i una moderada dilatació global del sistema ventricular. El quadre es va interpretar com a secundari a isquèmia cerebral en un pacient amb una leucosi limfoide crònica en estat avançat i se li va afegir un tractament amb Nimodipino, obviant-se els antiagregants plaquetaris per la plaquetopenia.

Va tornar a casa seva per un seguiment ambulatori.

El 19-11-98 es va sol·licitar valoració per Neurologia per progressió de la simptomatologia. El pacient estava molt abatut, amb astènia intensa, poc col·laborador, amb dificultat per a l'expressió verbal, desorientat, amb trastorn conductual important i impossibilitat per a la deambulació i feia dies que estava enllitat. Segons la família, l'empitjorament havia estat progressiu durant les últimes 3 setmanes. Les constants vitals eren normals (TA 115/70, Fc.: 78x', T° 36.5°C). Inicialment, presentava disortria amb llenguatge pobre, quasi inintel·ligible, comprenent preguntes senzilles i obeint ordres simples, amb dèficit d'atenció i de memòria, debilitat i dificultat motora

Arbizu). La Junta vol des d'aquí agrair-los l'esforç realitzat i felicitar-los per l'alt nivell científic dels cursos, en bona part també gràcies a l'encert en l'elecció dels ponents.

III Reunió de la SCN

La SCN veu amb preocupació el nombre reduït número de comunicacions presentades, tot i que reconeix que la Reunió Anual és encara jove i potser no hi ha encara prou mentalització entre tots nosaltres. Aquest any s'han rebut 29 comunicacions. Totes elles han estat acceptades. Aquest any s'han pogut enviar per correu electrònic.

A més de les comunicacions, la III Reunió ha comptat amb la presentació de les guies (amb la presència del Dr. Sedano i de l'Honorable Conseller de Sanitat, Dr. Rius), la conferència magistral a càrrec del Dr. Rabischong, la lectura de la Beca Uriach de l'any 1998 a càrrec del Dr. Domingo Escudero, i l'atorgament de la Beca Uriach 1999.

Els temes previstos per al XIV Curs d'Actualització en Neurologia de la Societat Catalana de Neurologia, a celebrar al Col·legi de Metges de Barcelona són: malaltia vascular cerebral, malaltia de Parkinson, cefalees i possiblement dolor neuropàtic.

Membres de la SCN

La SCN té actualment 301 membres. Durant l'any 1998 hi ha hagut 61 altes i 2 baixes per defunció (Dr. Oller i Dr. Espadaler).

Fundació privada SCN

La Fundació ha de comptar amb un capital fix al voltant dels 5.000.000 de pessetes. No pot estar per sota, però tampoc pot acumular diners, ja que els ha de reinvertir. Donades les noves despeses (per exemple, manteniment de la secretària, amb el que això suposa de lloguer, sou de la secretària), la SCN proposa una quota per als membres de la Fundació de 5.000 pessetes anuals. Aquesta quota es cobraria al mes de juny de cada any, però cal l'aprovació de l'assemblea. Per altra banda, cal una major informació a altres col·lectius per tal que es facin membres de la Fundació, ja que per ser membre de la SCN cal ser neuròleg, però per ser membre de la Fundació no cal.

Formació Continuada

La Junta de la SCN valora que en un futur proper seran essencials els cursos de Formació Continuada. No està clara la normativa que regirà aquests cursos, però possiblement els podran acreditar les Universitats, els Col·legis de Metges i les Societats Científiques. En aquest sentit, la SCN està iniciant els tràmits necessaris per aconseguir aquesta acreditació i, de fet, els cursos de formació d'enguany consten com a cursos de Formació Continuada (0.5 crèdits x 3).

Contencions de la Societat Catalana de Neurofisiologia

La Societat Catalana de Neurofisiologia ha presentat un recurs contenciosadministratiu contra la Generalitat de Catalunya per entendre que els neurofisiòlegs són els únics especialistes capacitats per fer proves neurofisiològiques. Els membres de la SCN en una Assemblea extraordinària (maig 1998) van acordar redactar un document on es manifesta el convenciment que els neuròlegs també poden fer aquestes proves complementàries. Aquest document (redactat amb l'ajut de la Dra. Isabel Illa i el Dr. Joan Santamaría) va ser remès a tots els directors i gerents de tots els hospitals de Catalunya, a les autoritats sanitàries i al butlletí de l'ACMCB. La Societat Espanyola de Neurologia, per altra banda, s'ha compromès a presentar-se, conjuntament amb la SCN, en aquest contenciós i a fer-se càrrec dels honoraris dels advocats.

Sessions clínicopatològiques

Durant el curs acadèmic 98-99 s'han presentat casos els mesos d'octubre i novembre de 1998. No s'han presentat el desembre (per coincidir amb la SEN), el gener de 1999 (per festes de Nadal), el febrer (per coincidir amb la reunió de Candanchú) ni tampoc el mes de març (per coincidir amb la nostra Reunió Anual). Estan previstes per als mesos d'abril, maig i juny d'enguany.

Butlletí

S'han editat exemplars cada 3 mesos. L'edició actual del butlletí corre a càrrec del Dr. Xavier Ferrer.

Prescripció de fàrmacs per a les demències

A proposta d'uns membres de la Societat, es va convocar una reunió extraordinària de la SCN el 5

de maig de 1998 en la qual la majoria de membres van fer constar la seva impressió que la tasca burocràtica sol·licitada per la prescripció era excessiva. En l'esmentada reunió, es va acordar mantenir els neuròlegs en el Consell Assessor sobre les demències, però també sol·licitar la simplificació d'aquestes tasques burocràtiques.

Web de la Societat Catalana de Neurologia

La web de la SCN, en bona part possible gràcies a l'esforç personal del Dr. Jaume Coll, té una corba ascendent de consultes, ja sigui per persones que hi busquen informació o que hi passen per accedir a altres webs. A banda d'aquest servei, que progressivament es fa més important si atenem al número de contactes des de Catalunya, la resta de l'Estat espanyol o des de l'estranger, cal destacar que s'ha realitzat el I Congrés

Iberoamericà de Neurologia per Internet, i que la web de la SCN ha estat la seu dels cursos de formació d'aquest congrés. Crec que tothom estarà d'acord que ha estat un gran èxit de participació, en bona part motivat per la qualitat del material presentat. La web està declarada d'interès sanitari.

Comissió mixta farmacèutics-societats mèdiques

La SCN participa en una comissió mixta que analitza la publicitat dels fàrmacs neurolòptics i psicoanalèptics. També ha estat convidada a formar part d'una comissió sobre les encefalopaties espongiiformes.

3) Informe del tesororer

Informe de l'estat de comptes realitzat per la Tresorera, Dra. I. Bonaventura:

Reunions i congressos

12

<p>1999</p> <p>XI CONGRESO NACIONAL DE LA SOCIEDAD ESPAÑOLA DE NEUROLOGÍA. 19-22 maig 1999, Santiago de Compostela. Informació: Apartado de Correos 2073, 15080 La Coruña. Tel. 981 13 41 85. Fax: 981 13 20 84.</p> <p>9th INTERNATIONAL HEADACHE SOCIETY CONGRESS. 22-25 juny 1999, Barcelona. Secretaria tècnica: Suport Serveis. París 150. 08036 Barcelona (Spain). Tel: +34 93 322 64 45. Fax: +34 93 410 97 42.</p> <p>XIIIth INTERNATIONAL CONGRESS ON PARKINSON'S DISEASE. 25-30 juliol 1999, Vancouver, Canada. Informació: Prof. Dr. Donald B. Calne, Neurodegenerative Disorders Centre, Vancouver. Hospital and Health Sciences Center, Purdy Pavilion, 2221 Wesbrook Mall, Vancouver, B.C., Canada V6T2B5. Tel: +1 604 822 7967. Fax: +1 604 822 7866.</p> <p>9TH WORLD CONGRESS ON PAIN. 22-27 agost 1999, Viena, Àustria. Informació: International Association for the Study of Pain. 909 NE 43rd, St. Suite 306, Seattle WA 98105. Fax: +1 206 547 1703.</p> <p>4th CONGRESS OF THE EUROPEAN FEDERATION OF NEUROLOGICAL SOCIETIES. 7-11 setembre 1999, Lisbon, Portugal. Informació: EFNS Head Office, NKH Rosenhügel,</p>	<p>Riedelgase 5, A-1130, Wien, Àustria. Tel: +43 1 880 00 270. Fax: +43 1 88 92 581. E-mail: EFNS-head@magnet.at</p> <p>23rd INTERNATIONAL EPILEPSY CONGRESS. 12-17 setembre 1999, Prague, Czech Republic.</p> <p>II CONFERENCIA NACIONAL ALZHEIMER 4-5 NOVEMBRE 1999, Bilbao.</p> <p>LI REUNION ANUAL DE LA SEN. 14-18 desembre 1999, Barcelona. Palau de Congressos de Barcelona</p> <p>2000</p> <p>IV REUNIÓ DE LA SOCIETAT CATALANA DE NEUROLOGIA I XIV CURS D'ACTUALITZACIÓ EN NEUROLOGIA 11-13 de març 2000, Col·legi de Metges de Barcelona. Informació: Srta. Olga Mestres, Secretaria de l'Acadèmia de Ciències Mèdiques de Catalunya i de Balears. Informació a la Web de la SCN (http://www.scn.es).</p> <p>9TH EUROPEAN STROKE CONFERENCE. 24-27 maig 2000, Viena, Àustria. Informació: ICOS Congress Organization Service GmbH, Johannesgasse 14, A-1010 Vienna, Àustria. Tel: +43 1 5128091 Fax +43 1 512 809180. E-mail: fraundorfer@icos.co.at</p> <p>LII REUNION ANUAL DE LA SEN. 13-16 desembre 2000, Barcelona. Palau de Congressos de Barcelona</p>
---	--

FUNDACIÓ DE LA SOCIETAT CATALANA DE NEUROLOGIA RESUM DEL BALANÇ DE L'ANY 1998

SALDO INICIAL	3.148.843
Societat Catalana de Neurologia	1.593.000
Donació a la Fundació per al fons	1.555.843
INGRESSOS REUNIÓ ANUAL	6.200.000
Inscripció de Laboratoris	6.200.000
TOTAL ENTRADES	9.348.843
DESPESES GENERALS	2.537.753
Lloguer	622.560
Material i mobles per al despatx	664.116
Telèfon	24.650
Subministres	40.338
Correus	123.881
Altres despeses	283.651
Despeses jurídiques	778.557
SALARIS	278.489
Secretària	278.489

DESPESES REUNIÓ ANUAL	1.910.172
Sopar de Clausura	179.931
Honoraris ponents	889.266
Premis pòster/comunicació	200.000
Lloguer Sala	640.975
TOTAL DESPESES	4.726.414

TOTAL ENTRADES	9.348.843
TOTAL DESPESES	4.726.414
SALDO ACTUAL	4.622.429

4) Elecció del càrrec de vocal 2n

Aquest any s'ha de renovar el càrrec de vocal segon, que fins ara ocupava el Dr. Marcel Rosich i Estragó. L'única candidatura presentada és la del Dr. Jaume Coll i Cantí, que queda elegit per l'Assemblea.

5) Modificació dels Estatuts

La Junta proposa introduir una modificació en els Estatuts de la SCN. Es tracta que el vicepresident de la SCN passi automàticament a president després de 2 anys. D'aquesta manera s'aconsegueix que el nou president conegui a fons el funcionament de la SCN, ja que hi ha estat implicat ja durant 2 anys. Per tant, l'actual vicepresident passaria a ser el president el proper març de l'any 2000. Per altra banda, es crea la

figura del tresorer, que de fet ja funcionava però sense aquest nom, i el càrrec de vicesecretari recau fonamentalment en la persona que s'encarrega de l'edició del butlletí. Desapareix un vocal, ja que actualment n'hi havia dos, però en queda sols un i l'altre passa a ser vicesecretari.

Se sotmet a votació aquesta modificació i queda aprovada per l'Assemblea. Únicament cal destacar que el Dr. Eduard Tolosa fa notar la incorrecció de considerar el vicepresident com electe, ja que s'ha de substituir per president electe.

6) Beques i premis

IX Beca Uriach
Premis dels laboratoris

7) Informe de la web

El Dr. Jaume Coll va destacar l'interès i difusió creixent de la web de la Societat, amb un augment substancial tant del nombre d'usuaris, connexions realitzades per aquests com també en el nombre de consultes rebudes. Arran de la celebració del I Congrés Iberoamericà de Neurologia per Internet, el nombre d'usuaris mensuals s'ha mantingut per sobre de la xifra de 2000.

8) Informe de la Fundació

La Fundació SCN ha estat aprovada amb algunes modificacions havent d'augmentar-se el capital d'aquesta de 3.000.000 a 5.000.000. La Generalitat va considerar que la xifra inicial pressupostada era baixa pel tipus d'activitats que s'havia programat.

9) Precs i preguntes

La Dra. Isabel Illa comenta que el nombre de comunicacions és molt reduït i que caldria plantejar-se si s'ha de seguir fent aquest tipus d'activitat. El Dr. López Pousa manifesta la confiança que aquesta xifra anirà creixent i la conveniència de mantenir aquesta activitat.

El Dr. Josep M. Vendrell aprofita per manifestar el seu agraïment a la Junta per l'organització de la III Reunió.

Sense més intervencions es tanca l'Assemblea a les 21 hores.

El President El Secretari
Dr. Secundí López Pousa Dr. Joan Martí Fàbregas

13

Moments distesos i interessants converses entre tots els assistents a l'acte.



17 de febrer de 1999, un dia important per a la fundació.



Discurs de presentació de les noves dependències de la Fundació per part del president de la SCN, Dr. López Pousa, i el molt Honorable Conseller Dr. Eduard Rius i Pey.



L'Honorable Conseller de Sanitat, Dr. Rius, i el president de la SCN, Dr. López Pousa, en el moment de descobrir la placa durant els actes d'inauguració dels locals de la Fundació de la SCN.

El dia 17 de febrer, a les 8 de la tarda, l'Honorable Dr. Eduard Rius i Pey va inaugurar la Secretaria de la Fundació de la Societat Catalana de Neurologia. A l'acte, van assistir-hi la Junta de la Societat Catalana de Neurologia i membres neuròlegs, juntament amb altres personalitats dins del camp de les ciències neurològiques.

En el transcurs dels actes, el president de la SCN va destacar el paper de la neurologia, tant a Catalunya com a la resta d'Espanya, i com Catalunya sempre ha destacat pel seu interès en el camp de les malalties neurològiques. L'Honorable Conseller va posar de manifest la importància del desenvolupament de la neurologia dins del camp de la salut i el futur esperançador dels neuròlegs per a la prevenció i el tractament de les malalties neurològiques a la població catalana que s'ha vist incrementada fonamentalment per l'envelliment de la població en el nostre país.



El conseller Dr. Rius saluda un per un els presents a l'acte.



L'Honorable Conseller mentre saluda els presents a l'arribada als locals de la Fundació.



Tertúlia entre els Drs. Francesc Rubio, López Pousa, Agustí Codina, Lluís Barraquer i l'Honorable Conseller Dr. Eduard Rius